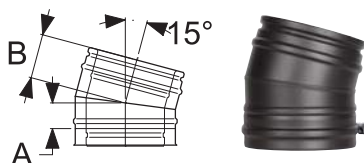


ОТВОДЫ

| | | | | | | |
|-------------|-----|-----|-----|-----|------|------|
| внутр. Ø mm | 130 | 150 | 200 | 250 | 300* | 350* |
| внешн. Ø mm | 180 | 200 | 250 | 300 | 350 | 400 |

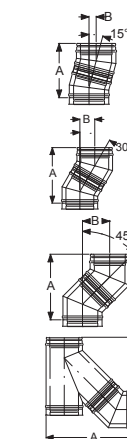
7d Отвод 15°



| ЧЕРНЫЙ (RAL 9005) | | | | | | |
|--------------------------|------------|------------|------------|------------|------------|------------|
| Артикул | 8221713034 | 8221715034 | 8221720034 | 8221725034 | 8221730034 | 8221735034 |
| ЦЕНА, РУБ. | 3690 | 4680 | 5040 | 5670 | 3690 | по запросу |
| СЕРЫЙ (NCS 7500) | | | | | | |
| Артикул | 8221713035 | 8221715035 | 8221720035 | 8221725035 | 8221730035 | 8221735035 |
| ЦЕНА, РУБ. | 3690 | 4680 | 5040 | 5670 | 3690 | по запросу |
| A | 57 | 57 | 57 | 57 | 57 | 67 |
| B | 102 | 102 | 102 | 102 | 102 | 112 |
| Вес (kg) | 1,08 | 1,22 | 1,57 | 1,91 | 2,25 | 2,87 |

Отводы в сборе

| | | | | | | | |
|--|-----|-----|-----|-----|-----|-----|-----|
| | 130 | 150 | 180 | 200 | 250 | 300 | 350 |
|--|-----|-----|-----|-----|-----|-----|-----|



| Собранный отвод 15° | | | | | | | |
|----------------------------|-----|-----|-----|-----|-----|-----|-----|
| A | 293 | 293 | 313 | 313 | 313 | 313 | 352 |
| B | 39 | 39 | 41 | 41 | 41 | 41 | 46 |

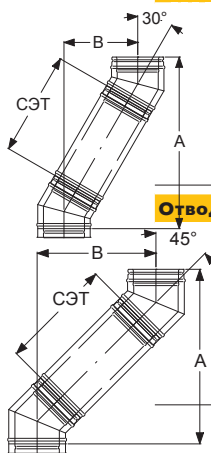
| Собранный отвод 30° | | | | | | | |
|----------------------------|-----|-----|-----|-----|-----|-----|-----|
| A | 297 | 297 | 306 | 315 | 371 | 399 | 526 |
| B | 80 | 80 | 82 | 85 | 100 | 107 | 141 |

| Собранный отвод 45° | | | | | | | |
|----------------------------|-----|-----|-----|-----|-----|-----|-----|
| A | 340 | 340 | 357 | 357 | 365 | 481 | 498 |
| B | 141 | 141 | 148 | 148 | 151 | 199 | 206 |

| Тройник 45° и отвод 45° в сборе | | | | | | | |
|--|-----|-----|-----|-----|-----|-----|-----|
| A | 227 | 248 | 271 | 280 | 302 | 567 | 617 |
| B | 167 | 192 | 213 | 224 | 247 | 595 | 661 |

| Отводы 15° со стандартными элементами труб (СЭТ) в сборе | | | | | | | |
|---|---|------|------|------|------|------|------|
| СЭТ | A | 1236 | 1236 | 1236 | 1236 | 1236 | 1275 |
| 955 | B | 288 | 288 | 288 | 288 | 288 | 293 |
| СЭТ | A | 753 | 753 | 753 | 753 | 753 | 792 |
| 455 | B | 159 | 159 | 159 | 159 | 159 | 164 |
| СЭТ | A | 511 | 511 | 511 | 511 | 511 | 550 |
| 205 | B | 94 | 94 | 94 | 94 | 94 | 99 |

| Отводы 30° со стандартными элементами труб (СЭТ) в сборе | | | | | | | |
|---|---|------|------|------|------|------|------|
| СЭТ | A | 1133 | 1142 | 1198 | 1198 | 1217 | 1353 |
| 955 | B | 560 | 563 | 578 | 578 | 583 | 619 |
| СЭТ | A | 700 | 709 | 765 | 765 | 784 | 920 |
| 455 | B | 310 | 313 | 328 | 328 | 333 | 369 |
| СЭТ | A | 484 | 493 | 549 | 549 | 568 | 704 |
| 205 | B | 185 | 188 | 203 | 203 | 208 | 244 |



| Отводы 45° со стандартными элементами труб (СЭТ) в сборе | | | | | | | |
|---|---|------|------|------|------|------|------|
| СЭТ | A | 1032 | 1032 | 1040 | 1066 | 1100 | 1173 |
| 955 | B | 823 | 823 | 826 | 837 | 851 | 881 |
| СЭТ | A | 679 | 679 | 687 | 713 | 747 | 820 |
| 455 | B | 470 | 470 | 473 | 484 | 498 | 528 |
| СЭТ | A | 502 | 502 | 510 | 536 | 570 | 643 |
| 205 | B | 293 | 293 | 296 | 307 | 321 | 351 |

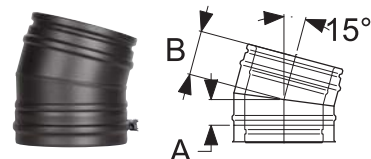
| | | | | | |
|-----|-----|-----|-----|------|------|
| 130 | 150 | 200 | 250 | 300* | 350* |
| 230 | 250 | 300 | 350 | 400 | 450 |

ЧЕРНЫЙ (RAL 9005) Отвод 15° 7d

| | | | | | |
|------------|------------|------------|------------|------------|------------|
| 8221713037 | 8221715037 | 8221720037 | 8221725037 | 8221730037 | 8221735037 |
| 6309 | 6390 | 7128 | 7650 | по запросу | 9873 |

СЕРЫЙ (NCS 7500)

| | | | | | |
|------------|------------|------------|------------|------------|------------|
| 8221713038 | 8221715038 | 8221720038 | 8221725038 | 8221730038 | 8221735038 |
| 6309 | 6390 | 7128 | 7650 | по запросу | 9873 |
| 57 | 57 | 57 | 57 | 57 | 57 |
| 102 | 102 | 102 | 102 | 102 | 102 |
| 2,06 | 2,32 | 2,97 | 3,51 | 4,25 | 5,02 |



| | | | | | |
|-----|-----|-----|-----|-----|-----|
| 130 | 150 | 200 | 250 | 300 | 350 |
|-----|-----|-----|-----|-----|-----|

Собранный отвод 15°

| | | | | | |
|-----|-----|-----|-----|-----|-----|
| 313 | 313 | 313 | 313 | 313 | 352 |
| 41 | 41 | 41 | 41 | 41 | 46 |

Собранный отвод 30°

| | | | | | |
|-----|-----|-----|-----|-----|-----|
| 371 | 371 | 390 | 399 | 399 | 526 |
| 100 | 100 | 105 | 107 | 107 | 141 |

Собранный отвод 45°

| | | | | | |
|-----|-----|-----|-----|-----|-----|
| 365 | 391 | 425 | 481 | 481 | 498 |
| 151 | 162 | 176 | 199 | 199 | 206 |

Тройник 45° и отвод 45° в сборе

| | | | | | |
|-----|-----|-----|-----|-----|-----|
| 405 | 455 | 496 | 567 | 567 | 617 |
| 456 | 515 | 541 | 595 | 595 | 661 |

Отводы 15° со стандартными элементами труб (СЭТ) в сборе

| | | | | | | |
|------|------|------|------|------|------|-----|
| 1236 | 1236 | 1236 | 1236 | 1236 | 1275 | СЭТ |
| 288 | 288 | 288 | 288 | 288 | 293 | 955 |
| 753 | 753 | 753 | 753 | 753 | 792 | СЭТ |
| 159 | 159 | 159 | 159 | 159 | 164 | 455 |
| 511 | 511 | 511 | 511 | 511 | 550 | СЭТ |
| 94 | 94 | 94 | 94 | 94 | 99 | 205 |

Отводы 30° со стандартными элементами труб (СЭТ) в сборе

| | | | | | | |
|------|------|------|------|------|------|-----|
| 1198 | 1198 | 1217 | 1226 | 1226 | 1353 | СЭТ |
| 578 | 578 | 583 | 585 | 585 | 619 | 955 |
| 765 | 765 | 784 | 793 | 793 | 920 | СЭТ |
| 328 | 328 | 333 | 335 | 335 | 369 | 455 |
| 549 | 549 | 568 | 577 | 577 | 704 | СЭТ |
| 203 | 203 | 208 | 210 | 210 | 244 | 205 |

Отводы 45° со стандартными элементами труб (СЭТ) в сборе

| | | | | | | |
|------|------|------|------|------|------|-----|
| 1040 | 1066 | 1100 | 1156 | 1156 | 1173 | СЭТ |
| 826 | 837 | 851 | 874 | 874 | 881 | 955 |
| 687 | 713 | 747 | 803 | 803 | 820 | СЭТ |
| 473 | 484 | 498 | 521 | 521 | 528 | 455 |
| 510 | 536 | 570 | 626 | 626 | 643 | СЭТ |
| 296 | 307 | 321 | 344 | 344 | 351 | 205 |

